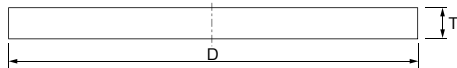


## 板フランジ

### ①SP型(板フランジ、ボルト穴なし)

JIS10K 材質：PVC

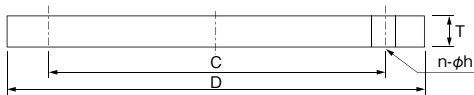
JIS5K 材質：PVC



### ②SB型(板フランジ、ボルト穴あき)

JIS10K 材質：PVC、HI、HT

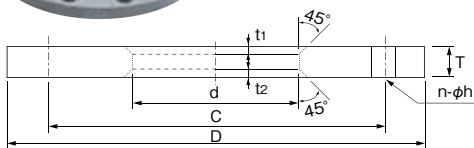
JIS5K 材質：PVC



### ③SJ型(溶接フランジ、ボルト穴あき)

JIS10K 材質：PVC

JIS5K 材質：PVC



### JIS10K 材質：PVC、HI、HT

単位:mm

呼び径		外 径 D	中心円の径 C	内 径 d	肉 厚 T	開先の深さ		ボルト穴数 n-φh	適用ボルト	
A	B					t1	t2		呼 び	首 下
13	3/8	90	65	18	12	1.5	3	4-15	M12	50
15	1/2	95	70	22	12	1.5	3	4-15	M12	50
20	3/4	100	75	26	14	1.5	3	4-15	M12	50
25	1	125	90	32	14	1.5	3	4-19	M16	55
32	1 1/4	135	100	38	16	2.5	3	4-19	M16	60
40	1 1/2	140	105	48	16	2.5	3	4-19	M16	60
50	2	155	120	60	16	2.5	4	4-19	M16	70
65	2 1/2	175	140	76	18	2.5	4	4-19	M16	75
80	3	185	150	89	18	2.5	4	8-19	M16	75
100	4	210	175	114	18	3	4	8-19	M16	80
125	5	250	210	140	20	4	4	8-23	M20	80
150	6	280	240	165	22	4	4	8-23	M20	85
200	8	330	290	216	22	4	4	12-23	M20	90
250	10	400	355	267	24	4	4	12-25	M22	95
300	12	445	400	321	24	4	4	16-25	M22	95

注1.JIS10Kフランジの最高許容圧力と最高使用温度は下表のとおりです。

材質	最高許容圧力(20℃)	最高使用温度
PVC	13A~150A:1.0MPa、200A:0.6MPa、250A・300A:0.5MPa	60℃
HI	15A~100A:1.0MPa、125・150A:0.8MPa、200A:0.5MPa、250A:0.4MPa、300A:0.3MPa	60℃
HT	15A~150A:1.0MPa、200A:0.6MPa、250A・300A:0.5MPa	90℃

### JIS5K 材質：PVC

単位:mm

呼び径		外 径 D	中心円の径 C	内 径 d	肉 厚 T	開先の深さ		ボルト穴数 n-φh	適用ボルト	
A	B					t1	t2		呼 び	首 下
13	3/8	75	55	18	9	1.5	3	4-12	M10	45
15	1/2	80	60	22	9	1.5	3	4-12	M10	45
20	3/4	85	65	26	10	1.5	3	4-12	M10	45
25	1	95	75	32	10	1.5	3	4-12	M10	45
32	1 1/4	115	90	38	12	2.5	3	4-15	M12	50
40	1 1/2	120	95	48	12	2.5	3	4-15	M12	50
50	2	130	105	60	14	2.5	4	4-15	M12	55
65	2 1/2	155	130	76	14	2.5	4	4-15	M12	55
80	3	180	145	89	14	2.5	4	4-19	M16	55
100	4	200	165	114	16	3	4	8-19	M16	60
125	5	235	200	140	16	4	4	8-19	M16	60
150	6	265	230	165	18	4	4	8-19	M16	65
200	8	320	280	216	20	4	4	8-23	M20	90
250	10	385	345	267	22	4	4	12-23	M20	95
300	12	430	390	321	22	4	4	12-23	M20	95

注2.JIS 5Kフランジ(PVC)の最高使用温度は60℃です。