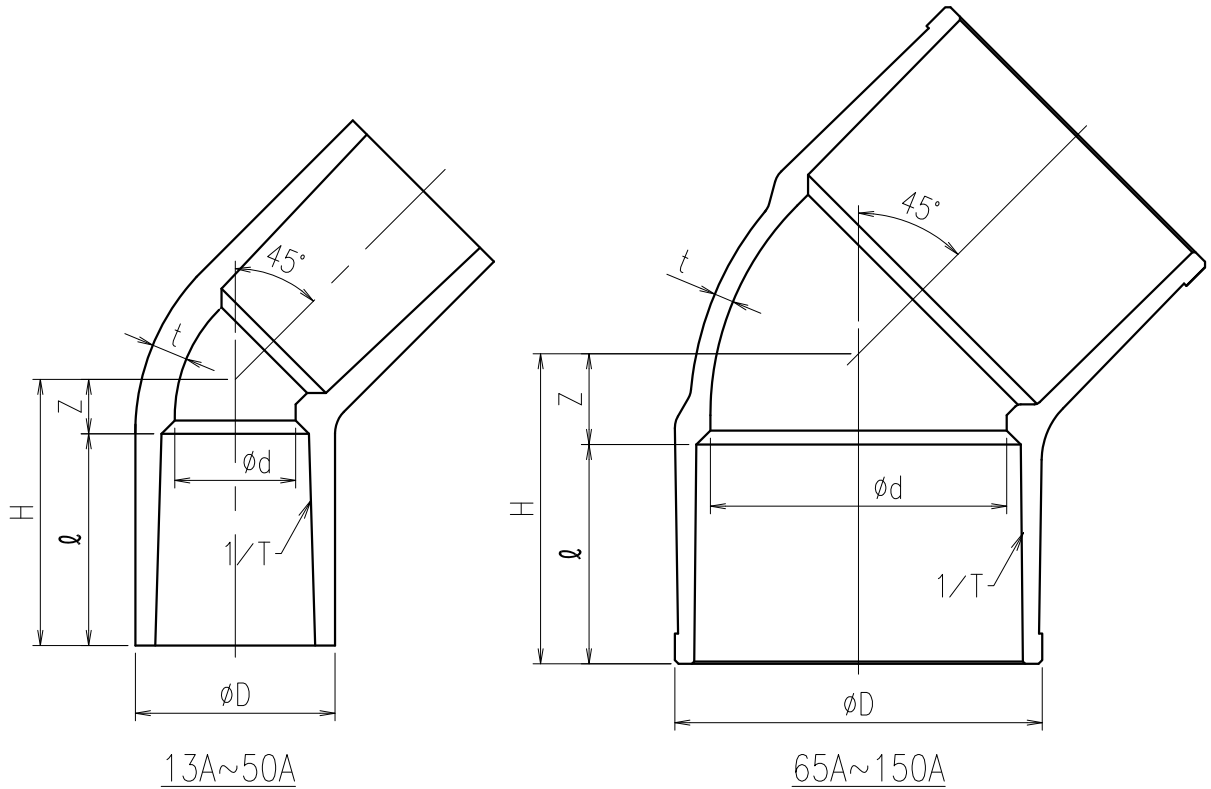


エスロクリーン継手 45°エルボ
13-150A



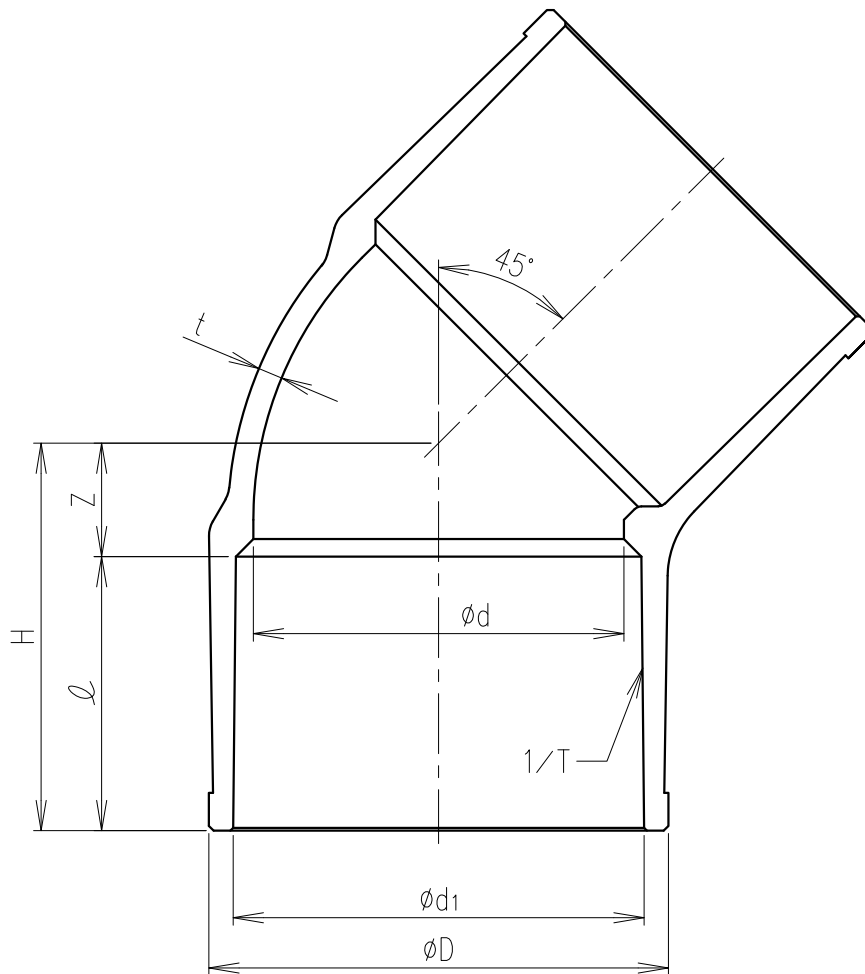
寸法表

単位：mm

指定 サイズ	呼び径 A	φD	H	Z	φd	1/T	ℓ	t	最高許容圧力MPa (at20℃)
□	13	24	36	10	13	1/30	26	3.0	1
□	20	33	44	9	20	1/34	35	3.5	1
□	25	40	51	11	25	1/34	40	4.0	1
□	30	46	56	12	31	1/34	44	4.0	1
□	40	57	69	14	40	1/37	55	4.5	1
□	50	70	81	18	51	1/37	63	5.0	1
□	65	87	94	33	67	1/48	61	5.0	1
□	75	102	98	34	77	1/49	64	8.0	1
□	100	130	123	39	100	1/56	84	10.0	1
□	125	160	149	44	125	1/58	105	11.0	1
□	150	190	184	51	146	1/63	133	13.5	1

エスロクリーン継手 45°エルボ 13-150A		図番 HL20ATTV
SEKISUI 積水化学工業株式会社	日付	承認印
	2004.05.13	

エスロン 継手
45°エルボ 200~300A



寸法表

単位：mm

指定 サイズ	呼び径	ϕD	H	Z	ϕd	$\phi d1$	1/T	ϕ	t
□	200	243	205	60	196	217.4±0.7	1/50	145	13.0
□	250	300	254	79	242	268.6±0.7	1/50	175	14.5
□	300	356	280	95	288	319.8±0.8	1/50	185	16.0

備考) 1. 最高許容圧力 (at20°C) は200A,250Aで0.75MPa、300Aで0.6MPaです。

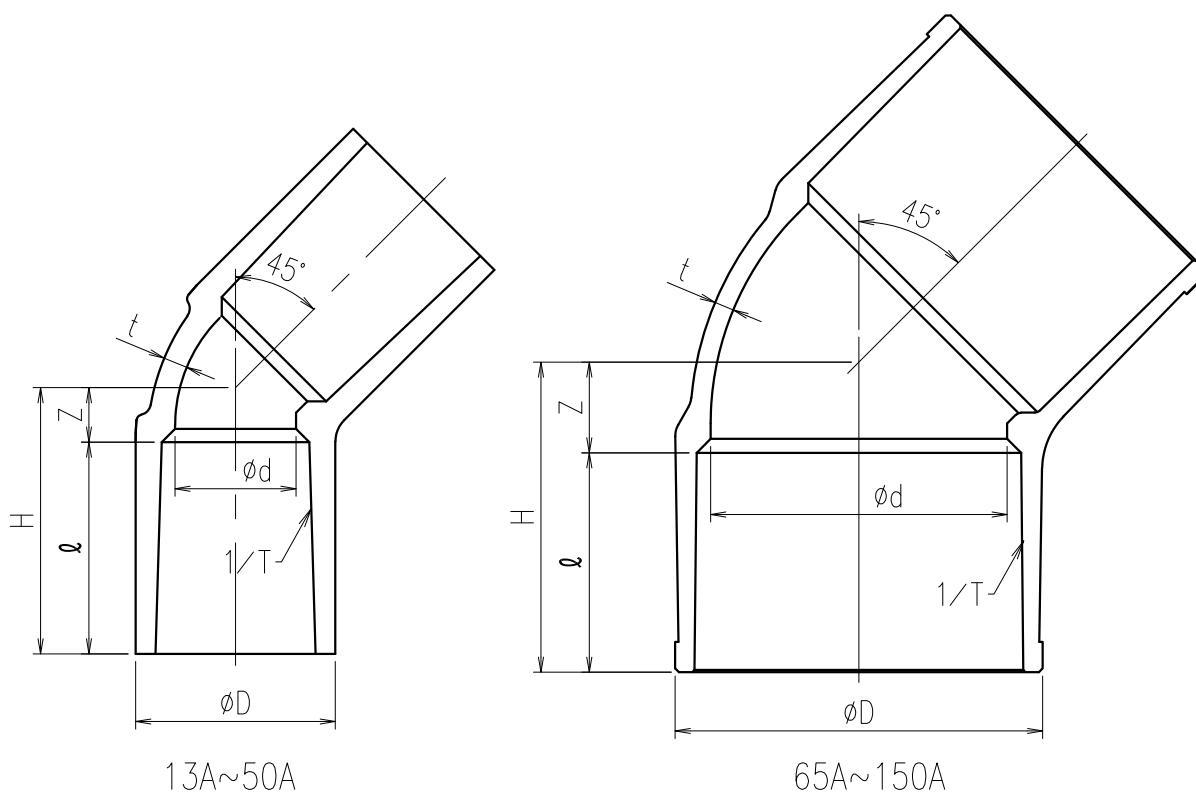
2. 最高許容圧力は使用圧力に水撃圧を加えたものです。(at20°C)

材 質

- エスロクリーン
- HI-PVC
- U-PVC

エスロン 継手 45°エルボ 200~300A		図 番
		HL200TTVJ
SEKISUI 積水化学工業株式会社	日 付	承認印
	2004.05.13	

HTエスロクリーン継手
45°エルボ



13A~50A

65A~150A

寸法表

単位：mm

指定 サイズ	呼び径 A	φD	H	Z	φd	1/T	ℓ	t
□	16	29	33	8	17	1/34	27	3.5
□	20	34	44	9	21	1/39	33	4.0
□	25	41	50	10	26	1/35	38	4.0
□	30	46	53	13	34	1/40	42	4.5
□	40	56	61	16	40	1/45	47	4.5
□	50	69	80	26	50	1/50	52	5.0
□	65	91	94	24	67	1/48	70	6.1
□	75	106	98	26	77	1/52	75	7.5
□	100	134	121	30	100	1/55	94	9.4
□	125	166	149	44	125	1/58	104	11.0
□	150	189	184	51	146	1/63	132	13.5

備考) Hの許容差は±4mmとします。

HTエスロクリーン継手 45°エルボ		図番 HL20ATTT
SEKISUI 積水化学工業株式会社	日付	承認印
	2006.11.13	