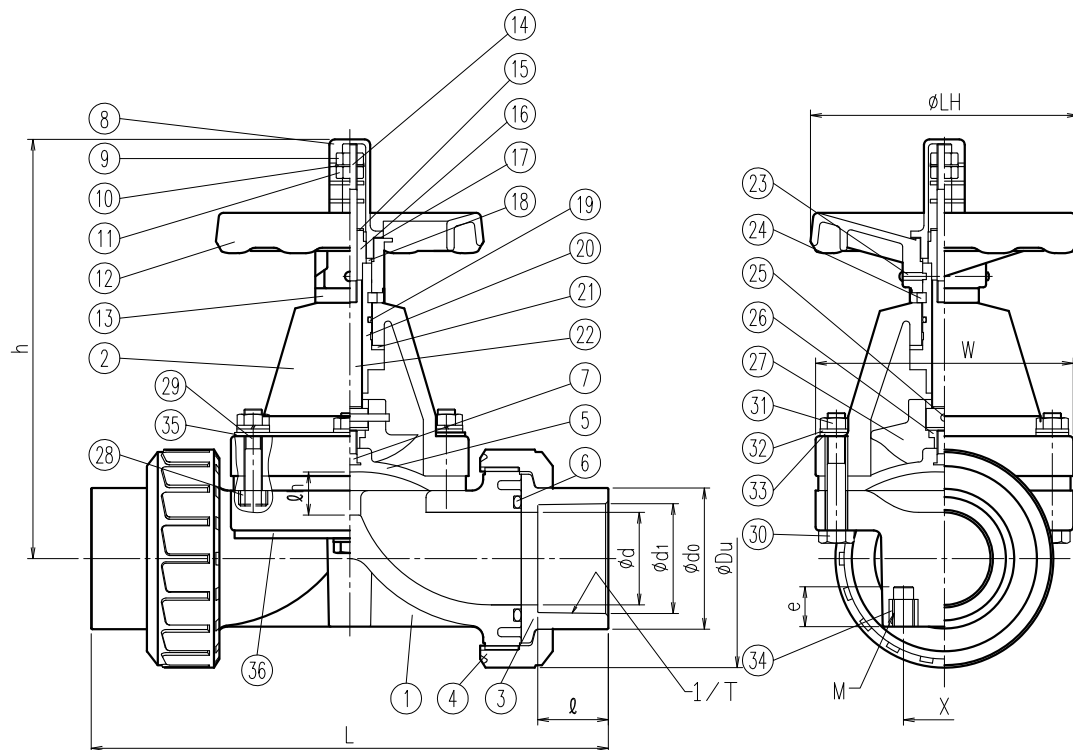


No.	部品名称	数量	材質/型式	No.	部品名称	数量	材質/型式
34	固定用インサートナット	2	C3604	1	ボディ	1	□PVC
35	補強板B *2	1	SUS304	2	ボンネット	1	□HT (JIS: 茶)
36	補強板M *2	2	SUS304	3	TS受口	2	□C-PVC
				4	ユニオンナット	2	(ASTM, DIN: グレー)
				5	隔膜	1	□EPDM □PTFE+EPDM □PTFE+PVDF+EPDM
				6	Oリング	2	□EPDM □FKM
				7	隔膜埋込金具	1	(EPDM) SS400: Crメッキ (PTFE) SUS304 *1
				8	インジケータカバー	1	PC
				9	ロックナット	1	SUS304
				10	ワッシャ	1	SUS304
				11	ストップバーナット	1	SUS304
				12	ハンドル	1	ABS
				13	カラー	1	PE
				14	インジケータスタッドボルト	1	SUS304
				15	ストップワッシャ	1	POM
				16	スリーブヘッド	1	C3604
				17	ハンドルステッカー	1	PVC
				18	ステムシールパッキン	1	NBR
				19	Oリング	1	NBR
				20	ステムスリーブ	1	C3604
				21	スラストワッシャ	1	PTFE
				22	ステムスピンドル	1	C3604
				23	ハンドル止めビス	2	SUS304
				24	割リング	1	PP
				25	コンプレッサ止めピン	1	SUS304 *1
				26	コンプレッサ金具	1	C3604 *1
				27	コンプレッサ	1	GF-PP
				28	インサートナット	-	C3604
				29	スタッドボルト	-	SUS304
				30	六角ボルト	-	SUS304
				31	六角ナット	-	SUS304
				32	スプリングワッシャ	-	SUS304
				33	ワッシャ	-	SUS304



寸法表

単位: mm

指定 サイズ	A(B)	φd	φh	L	TS受口				h	φDu	W	φLH	固定用 インサートナット	
					φd1	1/T	ℓ	φdo					X	Mxe
□ 15(1/2)	15	10	144±3.0	22.3	1/37	22	33	123	49	76	80	25	M6x12	
□ 20(3/4)	20	12	172±3.0	26.3	1/42	25	35	134	59	82	80	25	M6x12	
□ 25(1)	25	15	187±3.0	32.3	1/43	29	44	146	67	90	80	25	M6x12	
□ 32(1・1/4)	31	15	210±3.0	38.4	1/37	32	54	146	81	90	80	25	M6x12	
□ 40(1・1/2)	40	20	262±3.0	48.5	1/38	35	66	209	98	122	125	45	M8x12	
□ 50(2)	50	27	298±3.0	60.6	1/34	38	77	234	120	148	148	45	M8x12	

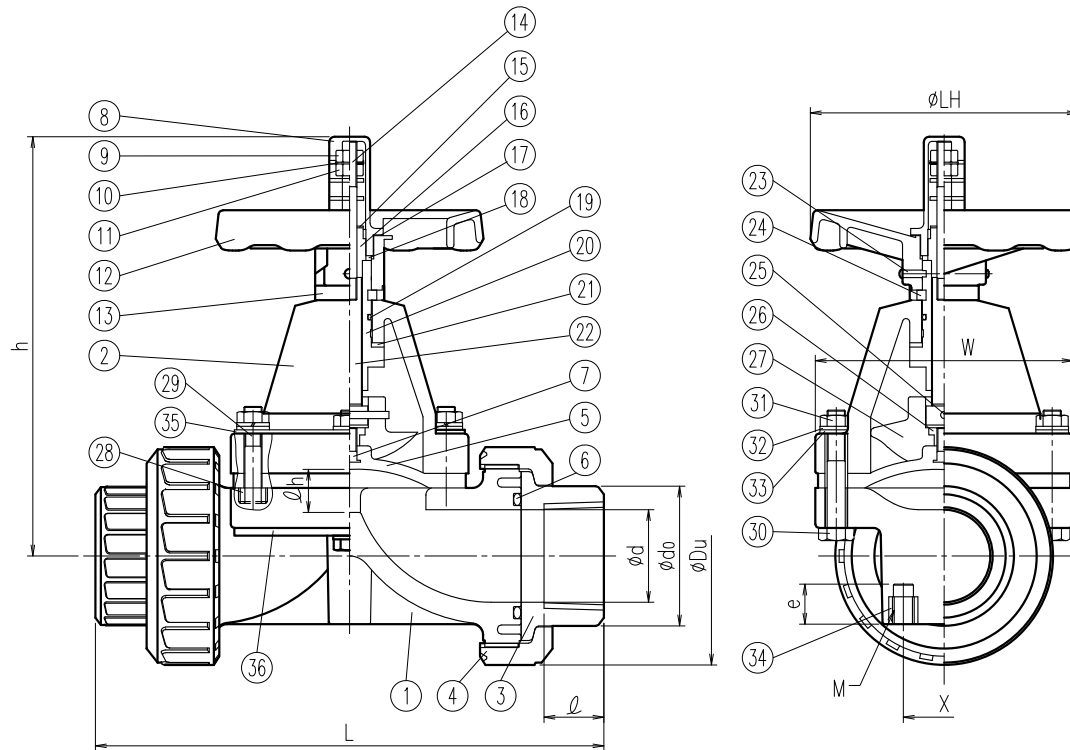
1. TS寸法は次の規格に準じています。JIS K6743
2. 固定用インサートナットを用いる場合は、e寸法以上ねじこまないでください。

- *1. チタンパラジウムも製作可能です。
- *2. HTのみ

お客様名		記入日
禁油処理	<input type="checkbox"/> 要	受取印
エスロン ダイアフラムバルブ TS式 15-50A		
図番	DV1550SJ	
SEKISUI 積水化学工業株式会社		

No.	部品名称	数量	材質/型式	No.	部品名称	数量	材質/型式
34	固定用インサートナット	2	C3604	1	ボディ	1	本体・受口・ユニオンナット/ボンネット
35	補強板B *2	1	SUS304	2	ボンネット	1	□PVC /PVC
36	補強板M *2	2	SUS304	3	ねじ受口	2	□PVDF/GFPP

*1. チタンパラジウムも製作可能です。
*2. PVDFのみ



4	ユニオンナット	2	□PVDF/PVDF	5	隔膜	1	□EPDM □PTFE+EPDM □PTFE+PVDF+EPDM
6	Oリング	2	□EPDM □FKM	7	隔膜埋込金具	1	(EPDM) SS400; Crメッキ (PTFE) SUS304 *1
8	インジケータカバー	1	PC	8	インジケータカバー	1	PC
9	ロックナット	1	SUS304	9	ロックナット	1	SUS304
10	ワッシャ	1	SUS304	10	ワッシャ	1	SUS304
11	ストッパーナット	1	SUS304	11	ストッパーナット	1	SUS304
12	ハンドル	1	ABS	12	ハンドル	1	ABS
13	カラー	1	PE	13	カラー	1	PE
14	インジケータスタッドボルト	1	SUS304	14	インジケータスタッドボルト	1	SUS304
15	ストッパーワッシャ	1	POM	15	ストッパーワッシャ	1	POM
16	スリーブヘッド	1	C3604	16	スリーブヘッド	1	C3604
17	ハンドルステッカー	1	PVC	17	ハンドルステッカー	1	PVC
18	スチームシールパッキン	1	NBR	18	スチームシールパッキン	1	NBR
19	Oリング	1	NBR	19	Oリング	1	NBR
20	スチームスリーブ	1	C3604	20	スチームスリーブ	1	C3604
21	スラストワッシャ	1	PTFE	21	スラストワッシャ	1	PTFE
22	スチームスピンドル	1	C3604	22	スチームスピンドル	1	C3604
23	ハンドル止めビス	2	SUS304	23	ハンドル止めビス	2	SUS304
24	割リング	1	PP	24	割リング	1	PP
25	コンプレッサ止めピン	1	SUS304 *1	25	コンプレッサ止めピン	1	SUS304 *1
26	コンプレッサ金具	1	C3604 *1	26	コンプレッサ金具	1	C3604 *1
27	コンプレッサ	1	GF-PP	27	コンプレッサ	1	GF-PP
28	インサートナット	-	(本体: PVC) C3604 (本体: PVDF) SUS304	28	インサートナット	-	(本体: PVC) C3604 (本体: PVDF) SUS304
29	スタッドボルト	-	SUS304	29	スタッドボルト	-	SUS304
30	六角ボルト	-	SUS304	30	六角ボルト	-	SUS304
31	六角ナット	-	SUS304	31	六角ナット	-	SUS304
32	スプリングワッシャ	-	SUS304	32	スプリングワッシャ	-	SUS304
33	ワッシャ	-	SUS304	33	ワッシャ	-	SUS304

寸法表

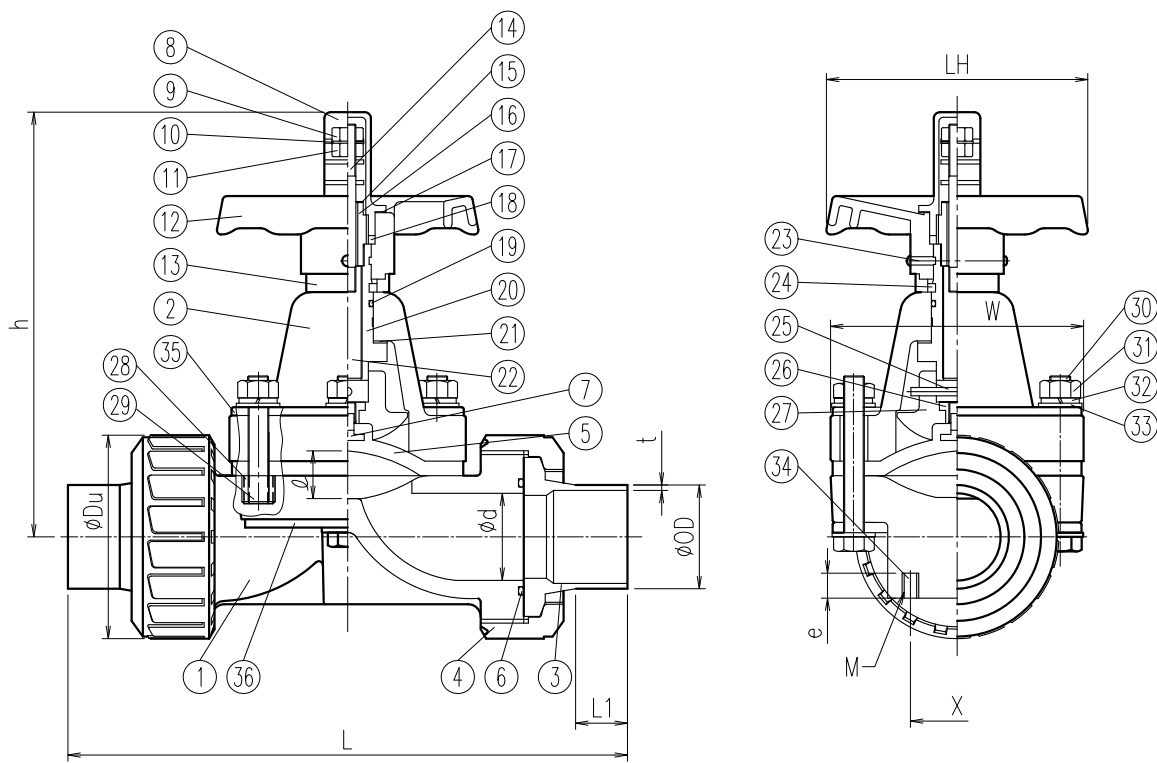
単位: mm

指定 サイズ	A(B)	φd	φh	L		ねじ受口			h	φDu	W	φLH	固定用	
				PVC	PVDF	Rc	φ						インサートナット	
							PVC	PVDF					φdo	X
□ 15(1/2)	15	10	133±3.0	134±3.0	Rc1/2	18	20	30	128	49	76	80	25	M6x12
□ 20(3/4)	20	12	157±3.0	157±3.0	Rc3/4	18	22	35	141	59	82	80	25	M6x12
□ 25(1)	25	15	173±3.0	180±3.0	Rc1	23	25	44	146	67	90	80	25	M6x12
□ 32(1・1/4)	31	15	188±3.0	191±3.0	Rc1・1/4	23	25	54	146	81	90	80	25	M6x12
□ 40(1・1/2)	40	20	248±3.0	254±3.0	Rc1・1/2	25	28	65	208	98	122	125	45	M8x12
□ 50(2)	50	27	280±3.0	290±3.0	Rc2	30	30	77	239	120	148	148	45	M8x12

- ねじ寸法は次の規格に準じています。JIS B 0203
- 固定用インサートナットを使用する場合、e寸法以上ねじ込まないでください。

お客様名		記入日
禁油処理	<input type="checkbox"/> 要	受取印
エスロン ダイアフラムバルブ ねじ式 15-50A		
図番	DV1550NJ	
SEKISUI 積水化学工業株式会社		

No.	部品名称	数量	材質/型式	No.	部品名称	数量	材質/型式
34	固定用インサートナット	2	C3604	1	ボディ	1	本体・受口・ユニオンナット/ボンネット
35	補強板B	1	SUS304	2	ボンネット	1	□PVDF/GFPP
36	補強板M	2	SUS304	3	バット融着受口	2	□PVDF/PVDF



4	ユニオンナット	2		5	隔膜	1	□EPDM □PTFE+EPDM □PTFE+PVDF+EPDM
5	隔膜	1		6	Oリング	2	□EPDM □FKM
6	Oリング	2		7	隔膜埋込金具	1	(EPDM) SS400; Crメッキ (PTFE) SUS304 *1
7	隔膜埋込金具	1		8	インジケータカバー	1	PC
8	インジケータカバー	1		9	ロックナット	1	SUS304
9	ロックナット	1		10	ワッシャ	1	SUS304
10	ワッシャ	1		11	ストッパーナット	1	SUS304
11	ストッパーナット	1		12	ハンドル	1	ABS
12	ハンドル	1		13	カラー	1	PE
13	カラー	1		14	インジケータスタッドボルト	1	SUS304
14	インジケータスタッドボルト	1		15	ストッパーワッシャ	1	POM
15	ストッパーワッシャ	1		16	スリーブヘッド	1	C3604
16	スリーブヘッド	1		17	ハンドルステッカー	1	PVC
17	ハンドルステッカー	1		18	ステムシールパッキン	1	NBR
18	ステムシールパッキン	1		19	Oリング	1	NBR
19	Oリング	1		20	ステムスリーブ	1	C3604
20	ステムスリーブ	1		21	スラストワッシャ	1	PTFE
21	スラストワッシャ	1		22	ステムスピンドル	1	C3604
22	ステムスピンドル	1		23	ハンドル止めビス	2	SUS304
23	ハンドル止めビス	2		24	割リング	1	PP
24	割リング	1		25	コンプレッサ止めピン	1	SUS304 *1
25	コンプレッサ止めピン	1		26	コンプレッサ金具	1	C3604 *1
26	コンプレッサ金具	1		27	コンプレッサ	1	GF-PP
27	コンプレッサ	1		28	インサートナット	-	SUS304
28	インサートナット	-		29	スタッドボルト	-	SUS304
29	スタッドボルト	-		30	六角ボルト	-	SUS304
30	六角ボルト	-		31	六角ナット	-	SUS304
31	六角ナット	-		32	スプリングワッシャ	-	SUS304
32	スプリングワッシャ	-		33	ワッシャ	-	SUS304
33	ワッシャ	-					

*1. チタンパラジウムも製作可能です。

寸法表

単位：mm

指定 サイズ	A(B)	φd	ℓ	L	バット融着受口			h	φDu	W	φLH	固定用 インサートナット	
					L1	φOD	t					X	Mxe
□ 15(1/2)	15	15	10	176	30	20	1.9	120	48	74	80	25	M6x12
□ 20(3/4)	20	20	12	189	24	25	1.9	132	59	80	80	25	M6x12
□ 25(1)	25	25	15	203	24	32	2.4	146	65	90	80	25	M6x12
□ 32(1・1/4)	31	31	15	210	25	40	2.4	146	81	90	80	25	M6x12
□ 40(1・1/2)	40	40	20	272	24	50	3.0	206	96	118	125	45	M8x12
□ 50(2)	50	50	27	306	28	63	3.0	231	119	138	148	45	M8x12

1. バット受口寸法は次の規格に準じています。ISO10931
2. 固定用インサートナットを使用する場合、e寸法以上ねじ込まないでください。

お客様名		記入日
禁油処理	<input type="checkbox"/> 要	受取印
エスロン ダイアフラムバルブ バット融着式 15-50A		
図番	DV1550BJ	
SEKISUI 積水化学工業株式会社		